



УПРАВЛЕНИЕ ФЕДЕРАЛЬНОЙ СЛУЖБЫ  
ГОСУДАРСТВЕННОЙ СТАТИСТИКИ  
ПО РЕСПУБЛИКЕ КРЫМ И Г. СЕВАСТОПОЛЮ

# ЗАНЯТОСТЬ И БЕЗРАБОТИЦА В РЕСПУБЛИКЕ КРЫМ



ноябрь 2022 г. – январь 2023 г.



УПРАВЛЕНИЕ ФЕДЕРАЛЬНОЙ СЛУЖБЫ  
ГОСУДАРСТВЕННОЙ СТАТИСТИКИ  
ПО РЕСПУБЛИКЕ КРЫМ  
И Г. СЕВАСТОПОЛЮ

# ЗАНЯТОСТЬ И БЕЗРАБОТИЦА В РЕСПУБЛИКЕ КРЫМ

ноябрь 2022 г. – январь 2023 г.

- 01** ЧИСЛЕННОСТЬ РАБОЧЕЙ СИЛЫ В ВОЗРАСТЕ 15 ЛЕТ И СТАРШЕ
- 02** УРОВЕНЬ ЗАНЯТОСТИ НАСЕЛЕНИЯ В ВОЗРАСТЕ 15 ЛЕТ И СТАРШЕ
- 03** УРОВЕНЬ БЕЗРАБОТИЦЫ НАСЕЛЕНИЯ В ВОЗРАСТЕ 15 ЛЕТ И СТАРШЕ ПО РЕГИОНАМ ЮФО
- 04** УРОВЕНЬ БЕЗРАБОТИЦЫ НАСЕЛЕНИЯ В ВОЗРАСТЕ 15 ЛЕТ И СТАРШЕ
- 05** ЧИСЛЕННОСТЬ БЕЗРАБОТНЫХ
- 06** СРЕДНИЙ ВОЗРАСТ БЕЗРАБОТНЫХ И ПРОДОЛЖИТЕЛЬНОСТЬ ПОИСКА РАБОТЫ
- 07** СТРУКТУРА ПРОДОЛЖИТЕЛЬНОСТИ ПОИСКА РАБОТЫ
- 08** ЧИСЛЕННОСТЬ НЕ ЗАНЯТЫХ ТРУДОВОЙ ДЕЯТЕЛЬНОСТЬЮ ГРАЖДАН





# ЧИСЛЕННОСТЬ РАБОЧЕЙ СИЛЫ\*

НОЯБРЬ 2022 ГОДА - ЯНВАРЬ 2023 ГОДА, ТЫСЯЧ ЧЕЛОВЕК

## 931,8

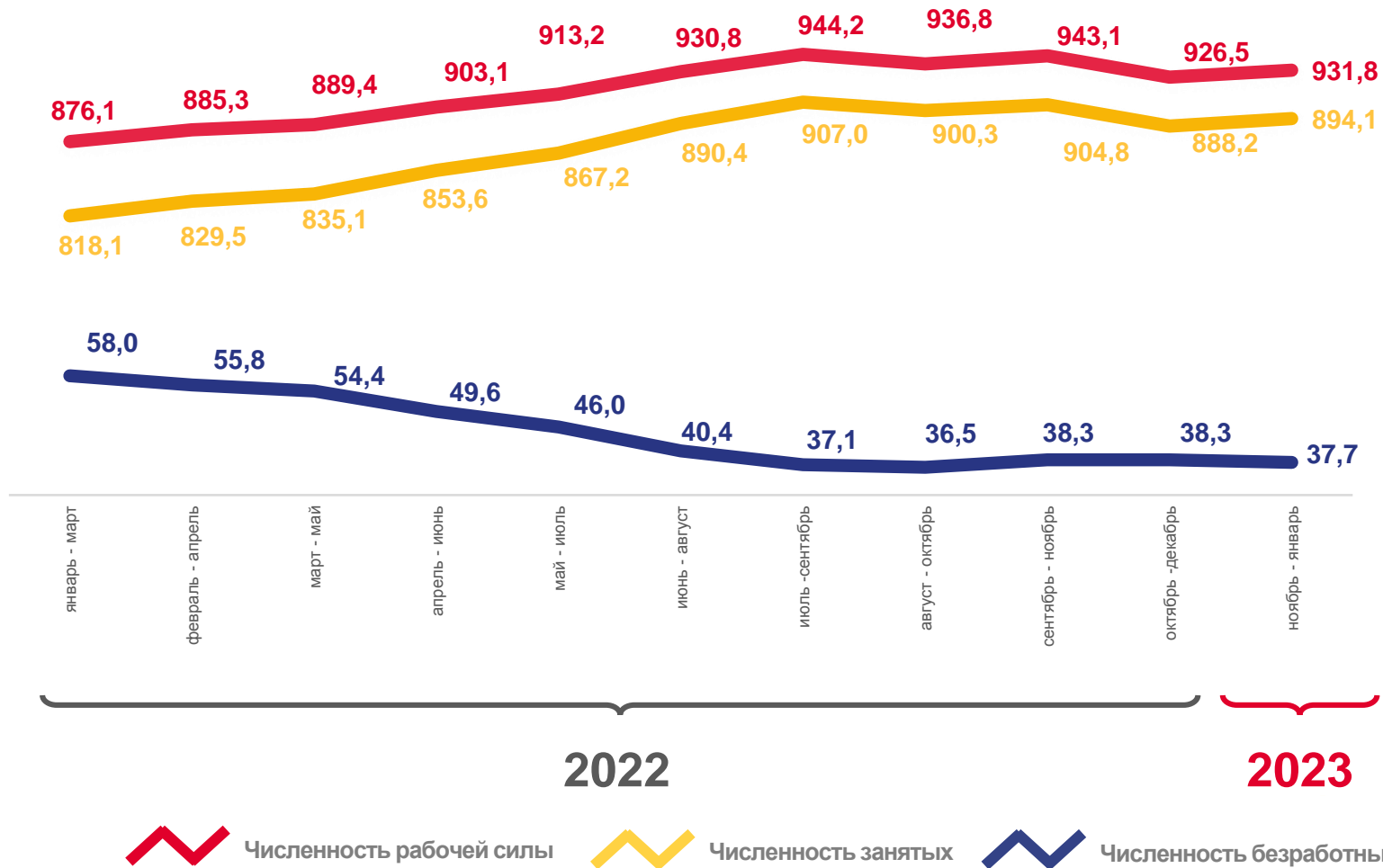
Численность рабочей силы

## 894,1

Численность занятых

## 37,7

Численность безработных



Численность рабочей силы



Численность занятых



Численность безработных



\* По данным выборочного обследования рабочей силы в возрасте 15 лет и старше.



# УРОВЕНЬ ЗАНЯТОСТИ НАСЕЛЕНИЯ\*

ОКТАБРЬ - ДЕКАБРЬ 2022 ГОДА, %



Уровень занятости

56,6



Уровень занятости мужчин

65,9



Уровень занятости женщин

49,0



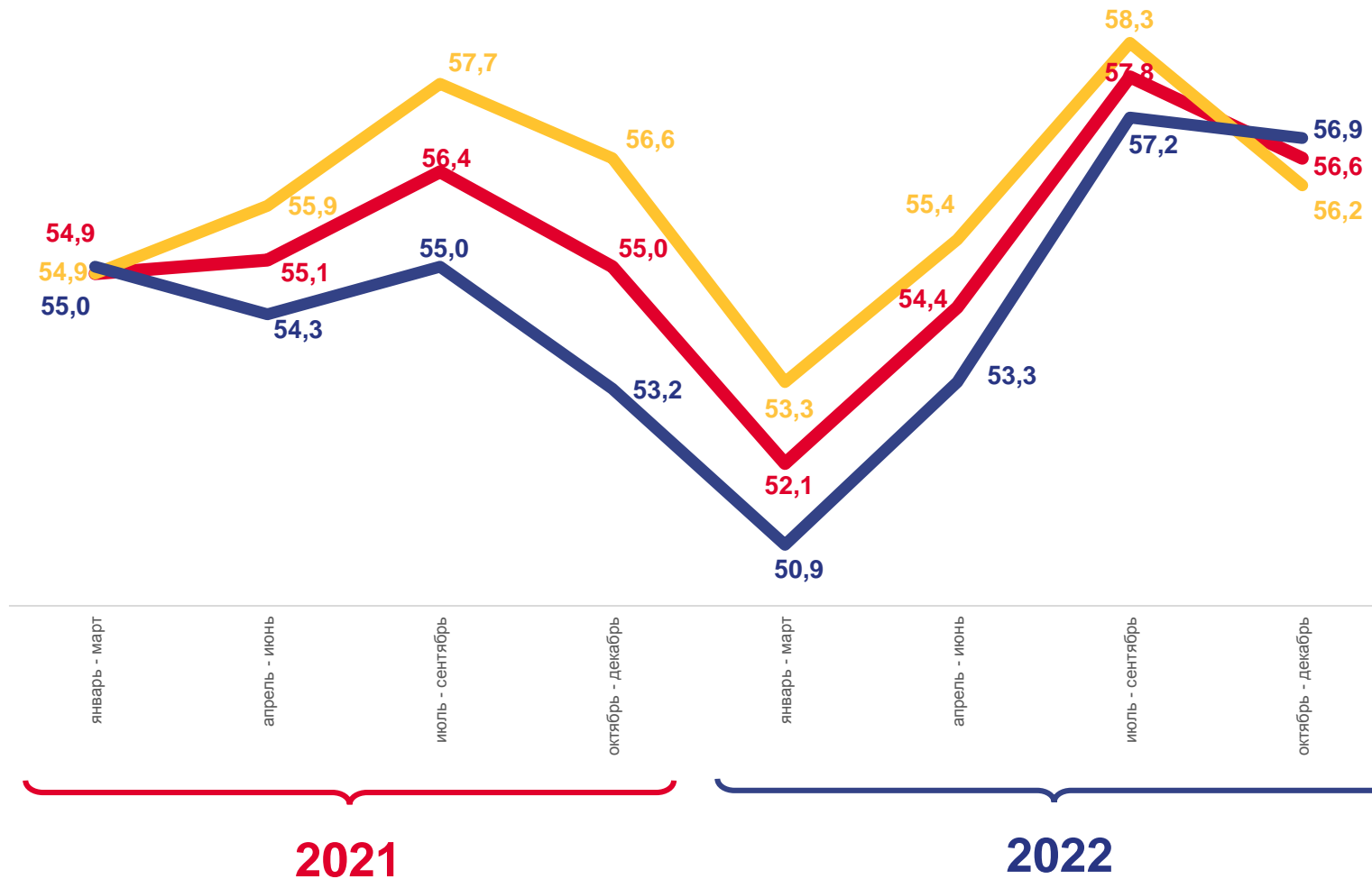
Уровень занятости в городе

56,2



Уровень занятости в сельской местности

56,9



Уровень занятости



Уровень занятости в городе



Уровень занятости в сельской местности



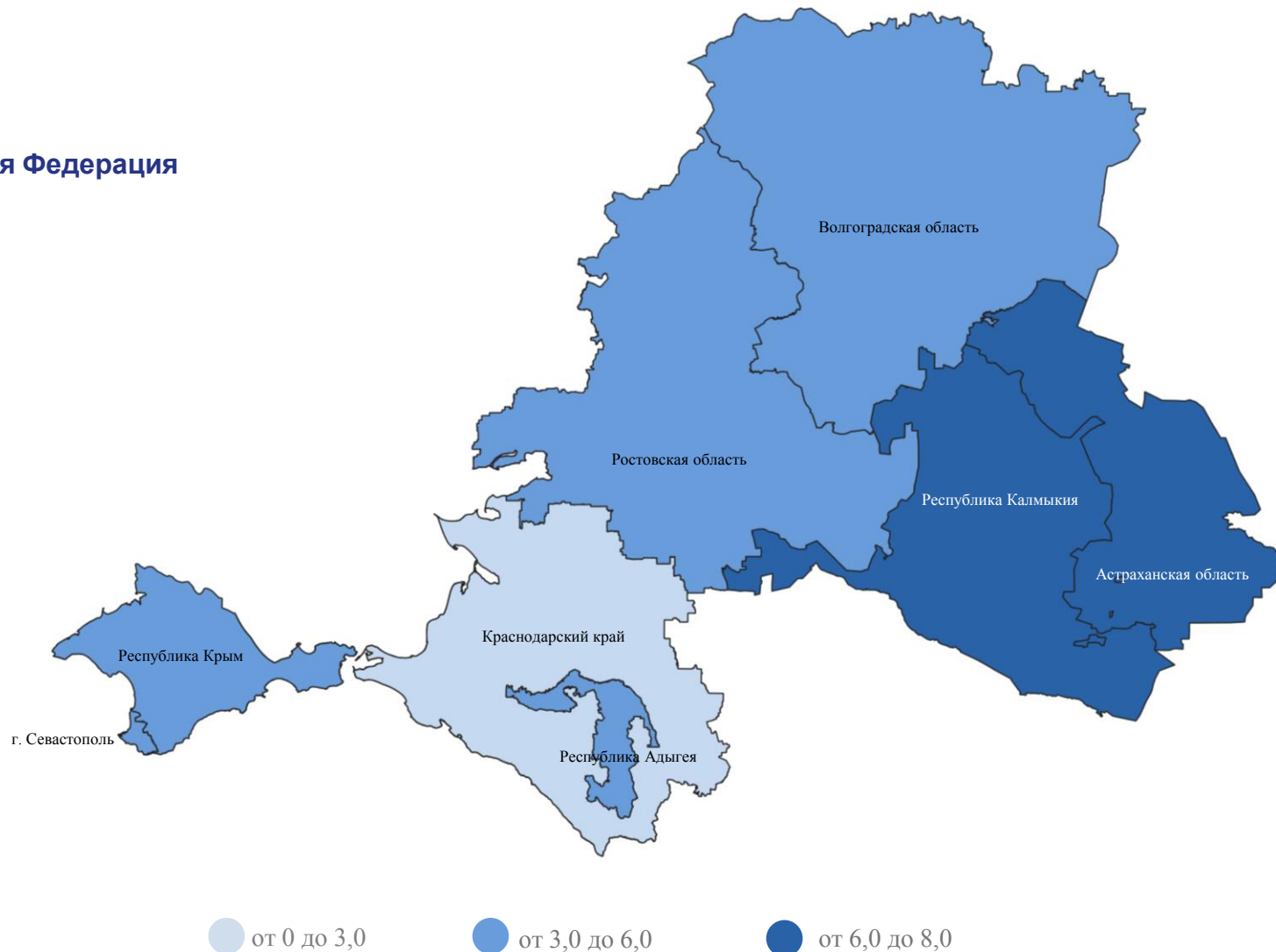
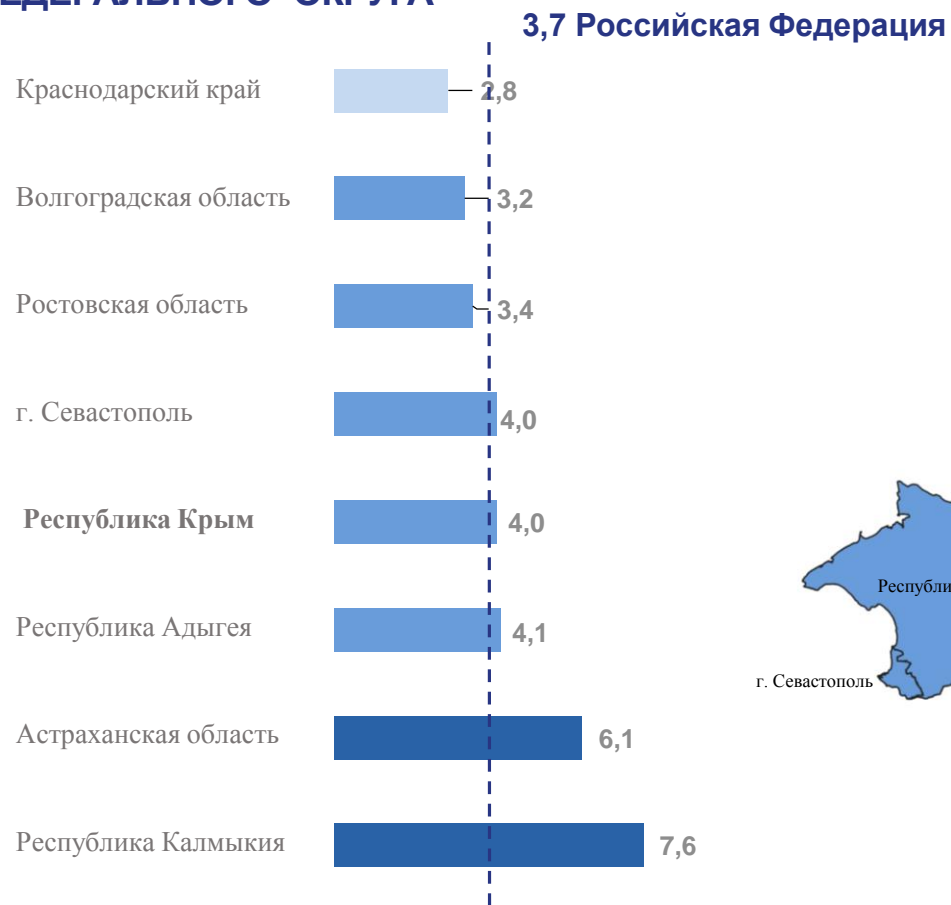
\* По данным выборочного обследования рабочей силы в возрасте 15 лет и старше.



# УРОВЕНЬ БЕЗРАБОТИЦЫ\*

НОЯБРЬ 2022 ГОДА – ЯНВАРЬ 2023 ГОДА, %

## РЕГИОНЫ ЮЖНОГО ФЕДЕРАЛЬНОГО ОКРУГА



\* По данным выборочного обследования рабочей силы в возрасте 15 лет и старше.



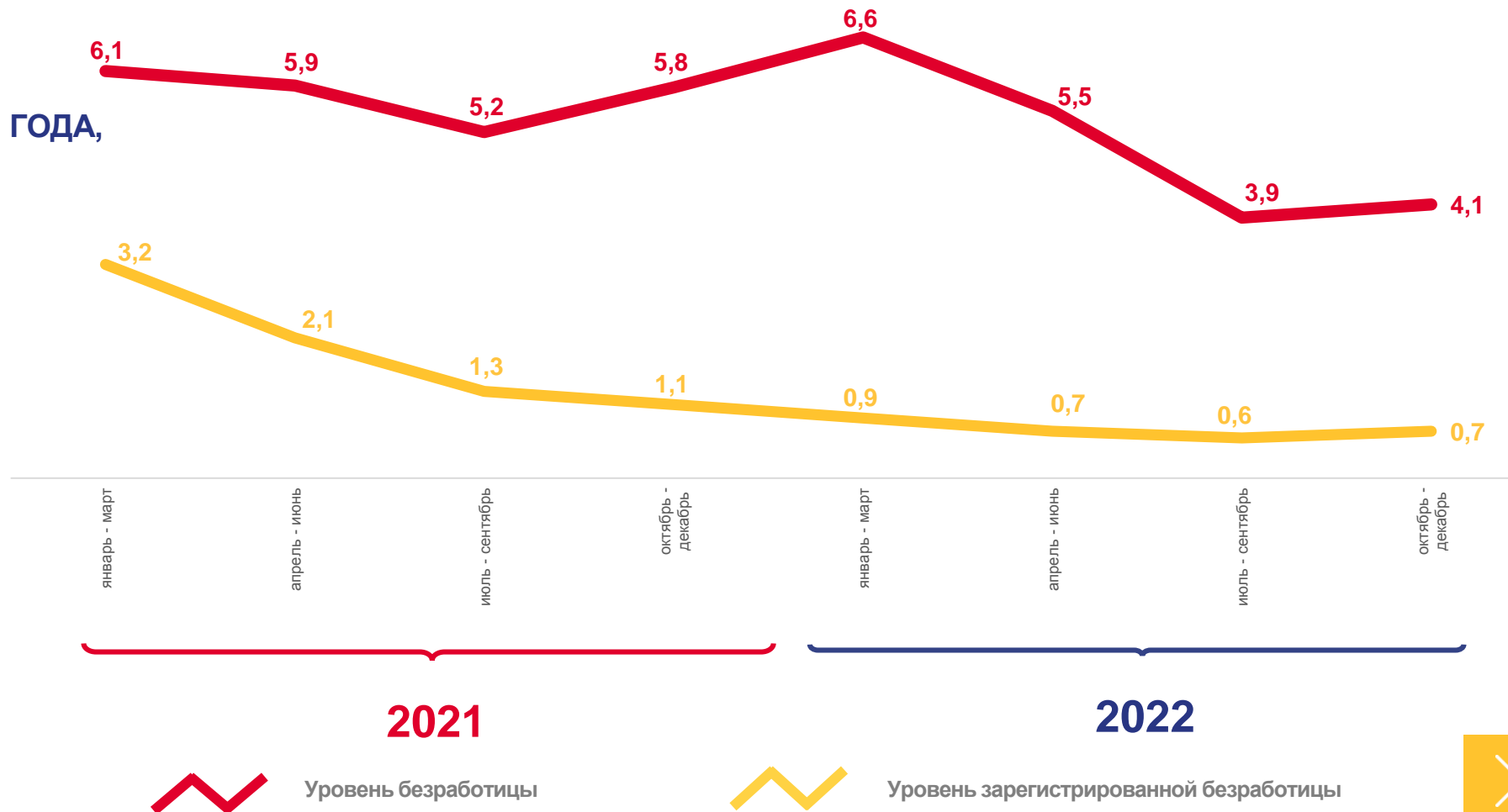
# УРОВЕНЬ БЕЗРАБОТИЦЫ

УРОВЕНЬ БЕЗРАБОТИЦЫ\*  
НОЯБРЬ 2022 ГОДА – ЯНВАРЬ 2023 ГОДА,

**4,0 %**

УРОВЕНЬ  
ЗАРЕГИСТРИРОВАННОЙ  
БЕЗРАБОТИЦЫ\*\* В  
ЯНВАРЕ 2023 ГОДА

**0,7 %**



2021

2022



Уровень безработицы



Уровень зарегистрированной безработицы



\* По данным выборочного обследования рабочей силы в возрасте 15 лет и старше.

\*\* По данным ГКУ «Центр занятости населения» Республики Крым.



# ЧИСЛЕННОСТЬ БЕЗРАБОТНЫХ

ТЫСЯЧ ЧЕЛОВЕК

ОБЩАЯ ЧИСЛЕННОСТЬ  
БЕЗРАБОТНЫХ\*  
НОЯБРЬ 2022 ГОДА –  
ЯНВАРЬ 2023 ГОДА

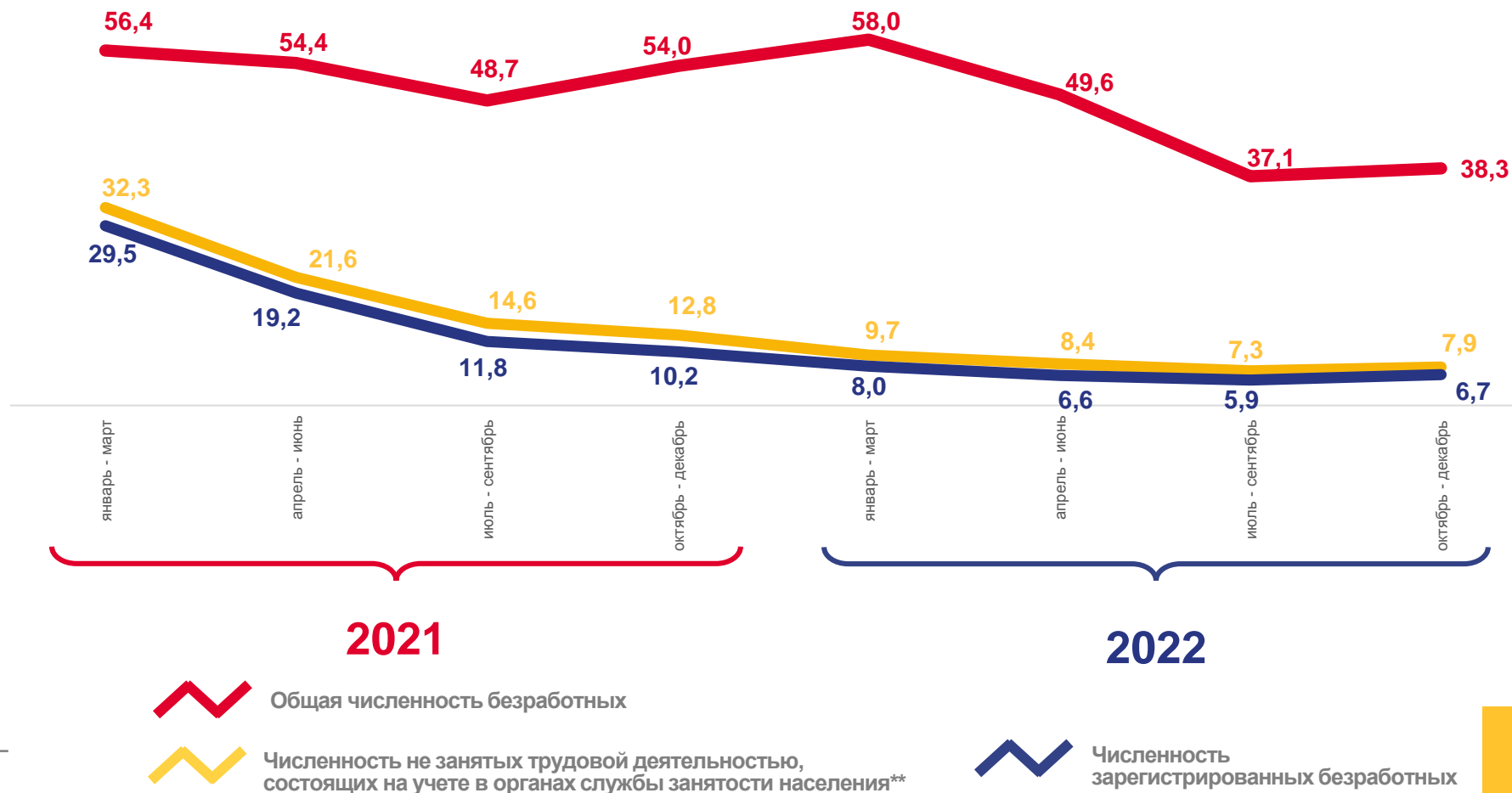
**37,7**

ЧИСЛЕННОСТЬ  
НЕ ЗАНЯТЫХ ТРУДОВОЙ  
ДЕЯТЕЛЬНОСТЬЮ,  
СОСТОЯЩИХ НА УЧЕТЕ В ОРГАНАХ  
СЛУЖБЫ ЗАНЯТОСТИ НАСЕЛЕНИЯ\*\*  
ЯНВАРЬ 2023 ГОДА

**8,1**

ЧИСЛЕННОСТЬ  
ЗАРЕГИСТРИРОВАННЫХ  
БЕЗРАБОТНЫХ\*\*  
ЯНВАРЬ 2023 ГОДА

**6,7**



Общая численность безработных



Численность не занятых трудовой деятельностью, состоящих на учете в органах службы занятости населения\*\*



Численность зарегистрированных безработных




\* По данным выборочного обследования рабочей силы в возрасте 15 лет и старше.

\*\* По данным ГКУ «Центр занятости населения» Республики Крым.



# СРЕДНИЙ ВОЗРАСТ БЕЗРАБОТНЫХ И ПРОДОЛЖИТЕЛЬНОСТЬ ПОИСКА РАБОТЫ \*

ОКТАБРЬ – ДЕКАБРЬ 2022 ГОДА



**8,2 %**

ДОЛЯ ЛИЦ В ВОЗРАСТЕ ДО 25 ЛЕТ



**39,0 ЛЕТ**

СРЕДНИЙ ВОЗРАСТ БЕЗРАБОТНОГО



**13,6 %**

ДОЛЯ ЛИЦ В ВОЗРАСТЕ 50 ЛЕТ И СТАРШЕ

СРЕДНЯЯ ПРОДОЛЖИТЕЛЬНОСТЬ ПОИСКА РАБОТЫ



**5,3** месяца



**5,1** месяца



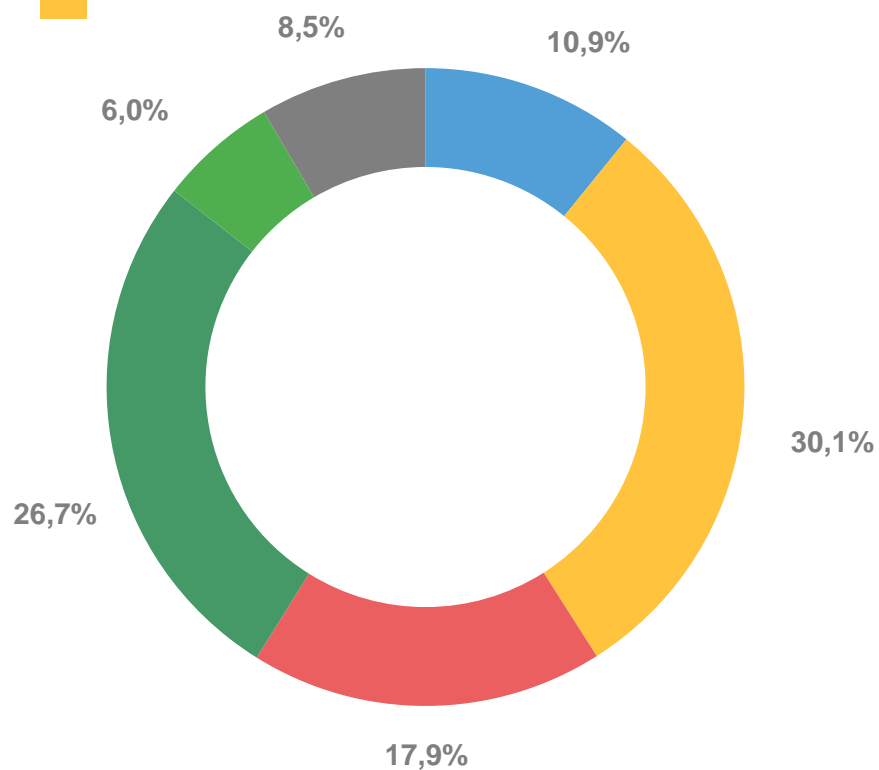




# СТРУКТУРА ПРОДОЛЖИТЕЛЬНОСТИ ПОИСКА РАБОТЫ\*

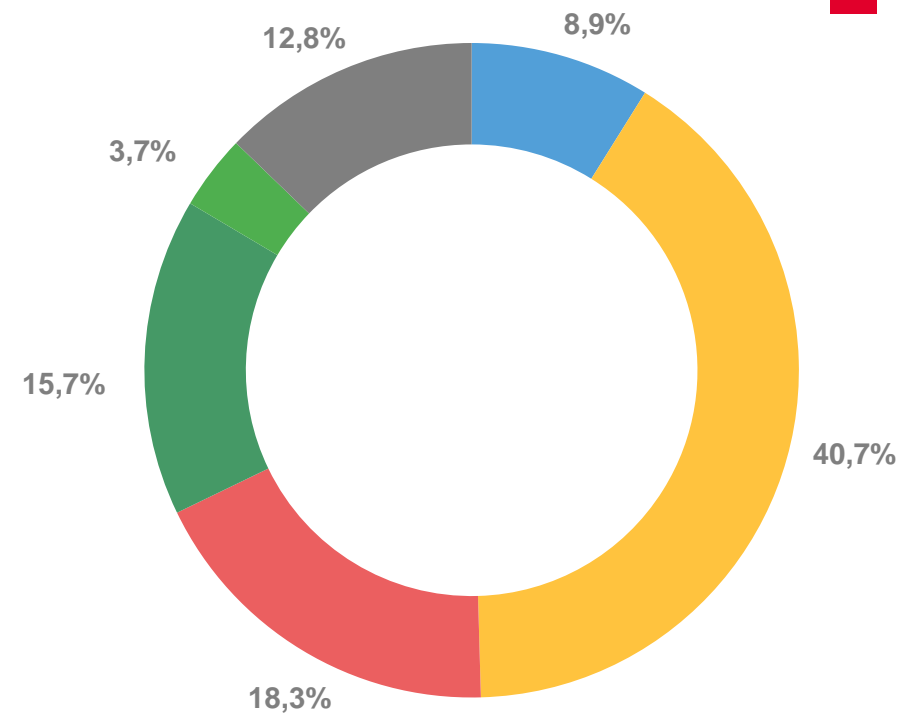
ОКТАБРЬ – ДЕКАБРЬ 2022 ГОДА

2021



- менее 1 месяца
- от 1 до 3 месяцев
- от 3 до 6 месяцев
- от 6 до 9 месяцев
- от 9 до 12 месяцев
- 12 месяцев и более

2022



\* По данным выборочного обследования рабочей силы в возрасте 15 лет и старше.



# ЧИСЛЕННОСТЬ НЕ ЗАНЯТЫХ ТРУДОВОЙ ДЕЯТЕЛЬНОСТЬЮ ГРАЖДАН\*

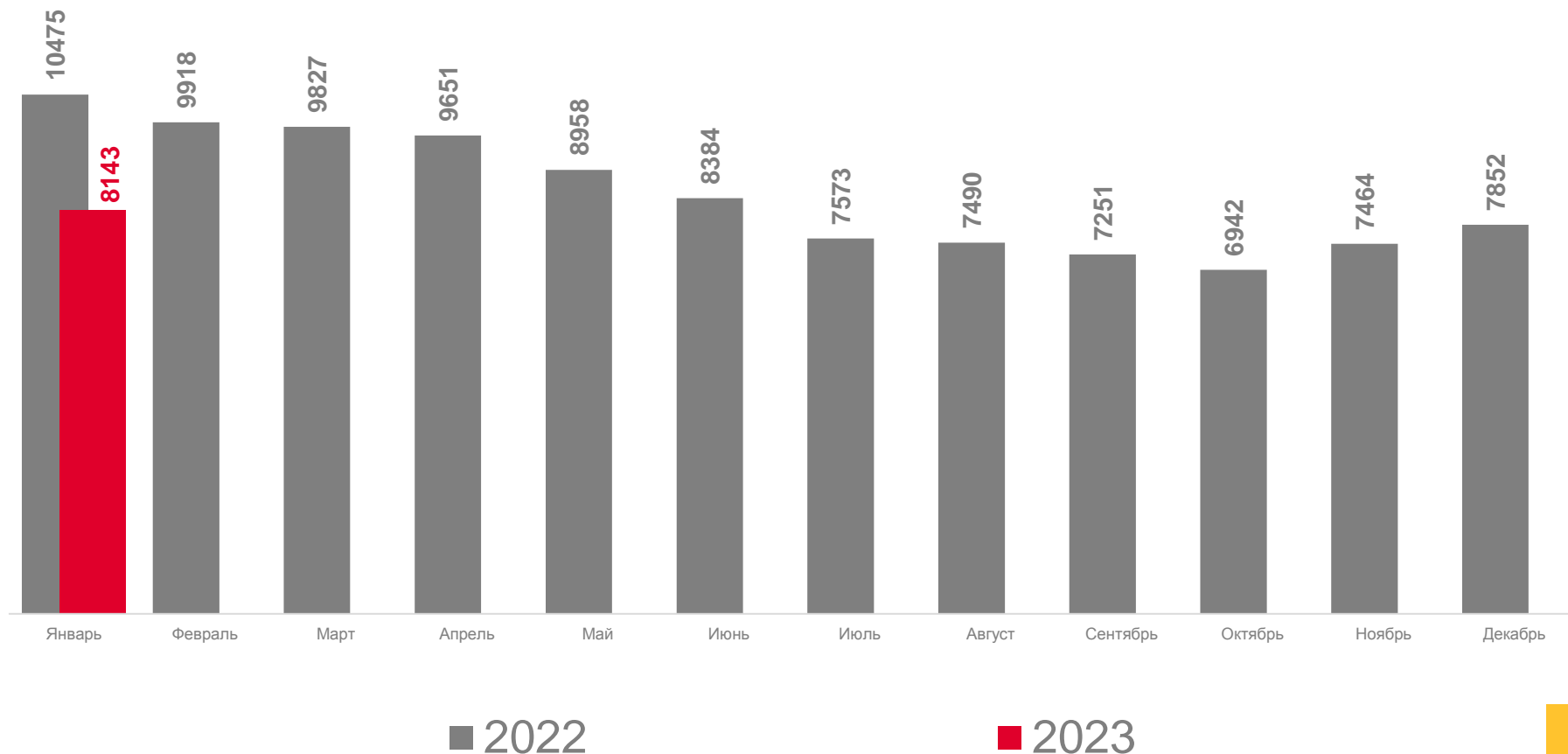
НОЯБРЬ 2022 ГОДА – ЯНВАРЬ 2023 ГОДА

ЯНВАРЬ 2023 г.  
ПО СРАВНЕНИЮ  
С ДЕКАБРЕМ 2022 г.

**99,9 %**

ЯНВАРЬ 2023 г.  
ПО СРАВНЕНИЮ  
С ЯНВАРЕМ 2022 г.

**74,0%**



\* По данным КГУ «Центр занятости населения» Республики Крым.